

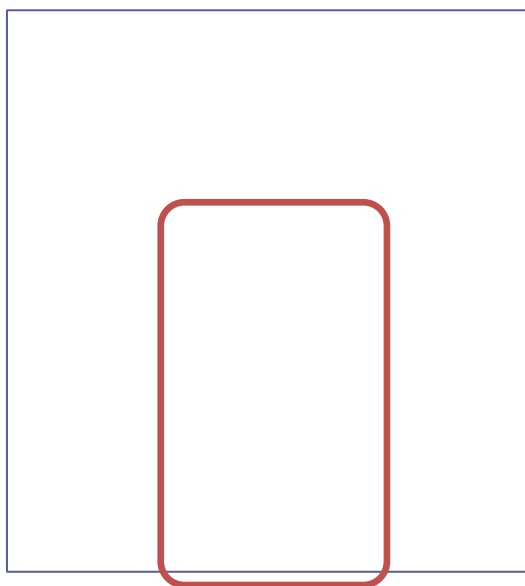
2. Você pode armazenar mais de 300 tipos de arquivos no OneDrive. Para carregar arquivos ou pastas:

- Selecione **Carregar > Arquivos**
 - Na janela que se abre, selecione todos arquivos que deseja carregar para a nuvem e clique em **Abrir**
- Selecione **Carregar > Pasta**
 - Na janela que se abre, selecione a pasta que deseja carregar para a nuvem e clique em **Upload**



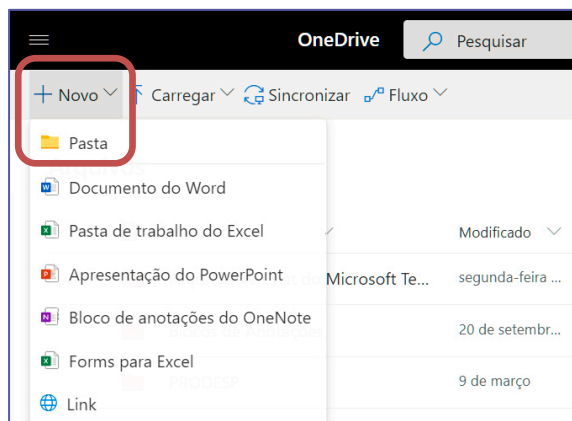
GERENCIAR OS ARQUIVOS E PASTAS DO ARMAZENAMENTO EM NUVEM

Clique com o **botão direito** do mouse sobre o nome arquivo que deseja gerenciar e escolha uma das ações, como **Abrir**, **Mover para**, **Renomear** etc:



Criar uma nova pasta

1. Escolha **Novo > Pasta**
2. Digite um nome para a nova pasta
3. Clique em **Criar**

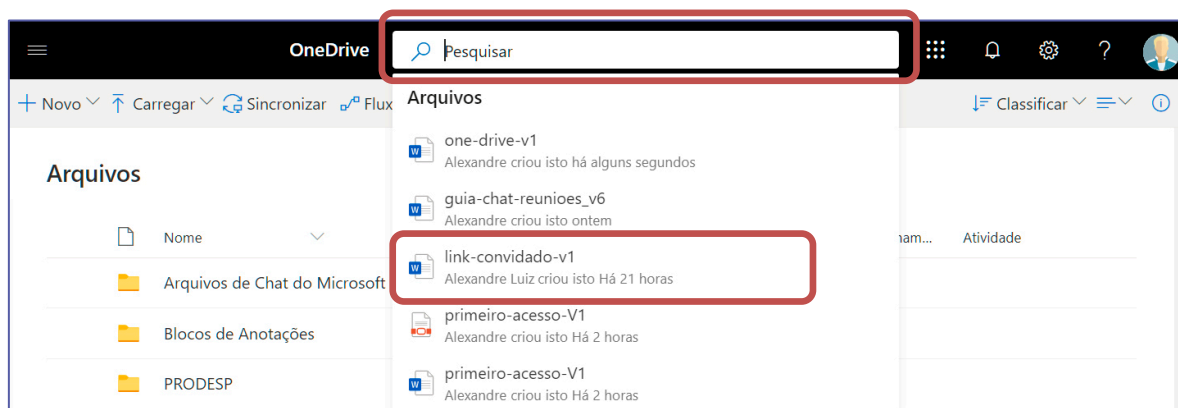


Procurar arquivos

Procurando um documento antigo?

A pesquisa da solução de armazenamento em nuvem é uma ferramenta poderosa para localizar todos os seus documentos online

1. Digite uma palavra ou frase na caixa de pesquisa
2. Clique sobre o arquivo que deseja abrir



[Clique aqui](#) para consultar mais instruções

