

GUIA DA SOLUÇÃO DE ARMAZENAMENTO DE ARQUIVOS EM NUVEM (OneDrive)

Com a solução de armazenamento de arquivos em nuvem (OneDrive) você pode gravar todos os seus documentos na nuvem e os acessar de qualquer dispositivo conectado à Internet. Além disso, é possível sincronizar as pastas locais com a nuvem.

 **Prodesp**



**GOVERNO DO ESTADO
DE SÃO PAULO**

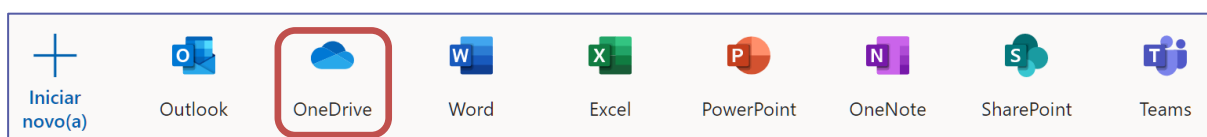
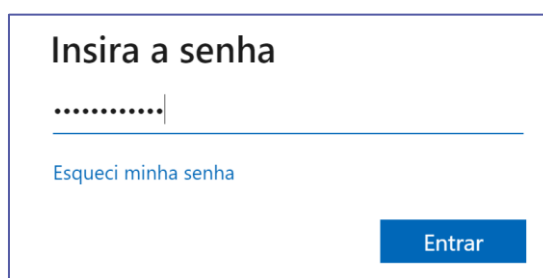
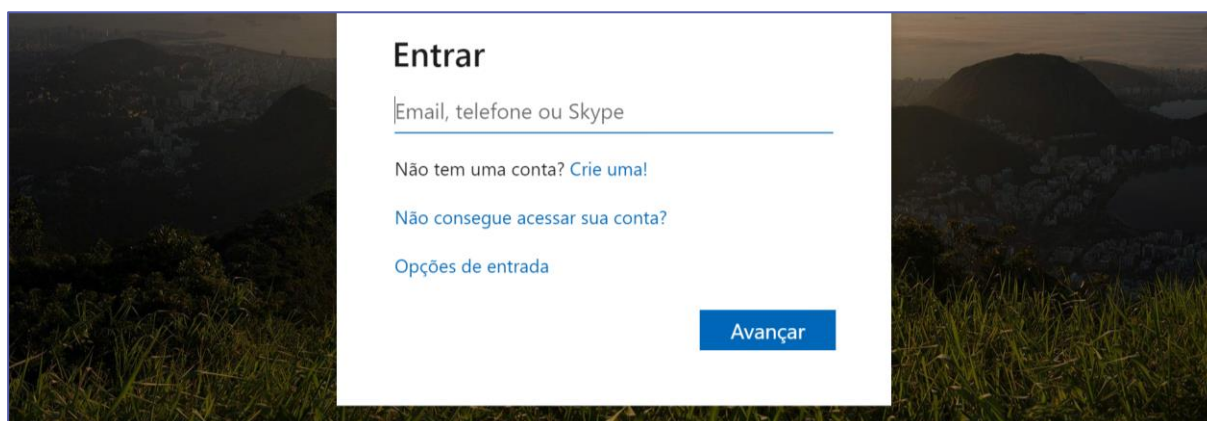
A solução de armazenamento de arquivos em nuvem (*OneDrive*) oferece um lugar para armazenar, compartilhar e sincronizar seus arquivos corporativos pela WEB.

Você pode salvar seus arquivos e trabalhar com eles em praticamente qualquer dispositivo. Além disso, é possível:

- Compartilhar arquivos com outras pessoas
- Permitir que outras pessoas editem arquivos e trabalhem neles em simultâneo
- Acessar os arquivos em praticamente qualquer lugar usando um computador, tablet ou telefone

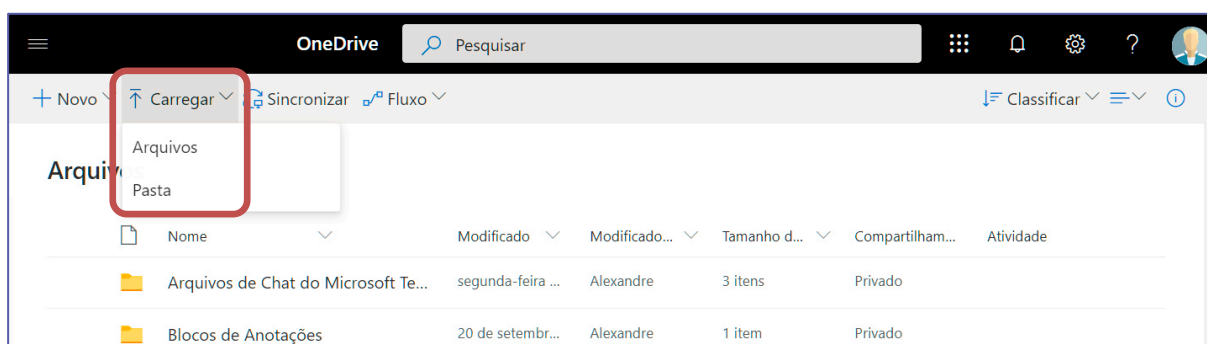
ACESSAR O ARMAZENAMENTO EM NUVEM A PARTIR DO NAVEGADOR

1. Abra o [Portal Office \(portal.office.com\)](http://portal.office.com), informe suas credenciais e clique em **Avançar**. Informe a senha, clique em **Entrar**, e em seguida abra solução de armazenamento de arquivos em nuvem (*OneDrive* ☁)



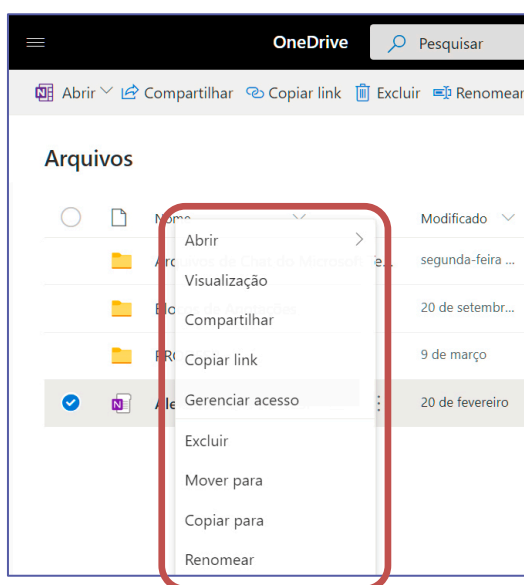
2. Você pode armazenar mais de 300 tipos de arquivos no OneDrive. Para carregar arquivos ou pastas:

- Selecione **Carregar > Arquivos**
 - Na janela que se abre, selecione todos arquivos que deseja carregar para a nuvem e clique em **Abrir**
- Selecione **Carregar > Pasta**
 - Na janela que se abre, selecione a pasta que deseja carregar para a nuvem e clique em **Upload**



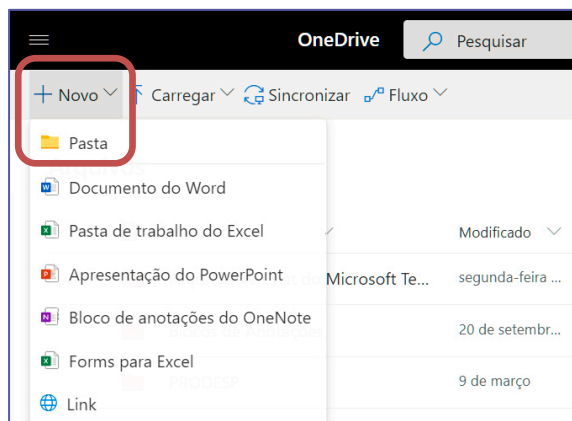
GERENCIAR OS ARQUIVOS E PASTAS DO ARMAZENAMENTO EM NUVEM

Clique com o **botão direito** do mouse sobre o nome arquivo que deseja gerenciar e escolha uma das ações, como **Abrir**, **Mover para**, **Renomear** etc:



Criar uma nova pasta

1. Escolha **Novo > Pasta**
2. Digite um nome para a nova pasta
3. Clique em **Criar**

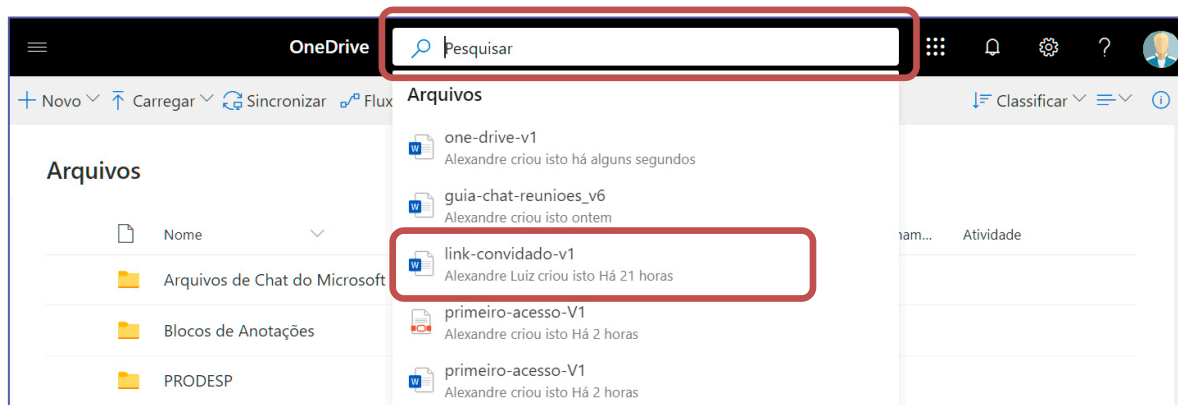


Procurar arquivos

Procurando um documento antigo?

A pesquisa da solução de armazenamento em nuvem é uma ferramenta poderosa para localizar todos os seus documentos online

1. Digite uma palavra ou frase na caixa de pesquisa
2. Clique sobre o arquivo que deseja abrir



[Clique aqui](#) para consultar mais instruções

