

SEGURANÇA - COMO UTILIZAR O TOKEN SMS PARA LOGAR EM SUA CONTA

Método de autenticação através da
geração randômica de um código
numérico.



GOVERNO DO ESTADO
DE SÃO PAULO

Remember me

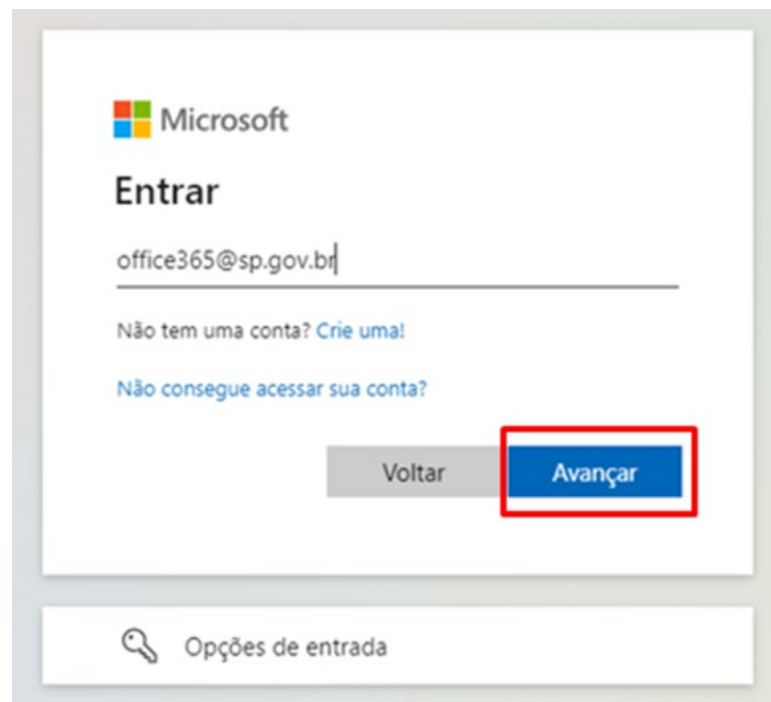
[Forgot Password?](#)

LOGIN

1- Importante, para utilizar esse método de autenticação, você precisará cadastrar previamente seu número de telefone celular em sua conta, caso ainda não tenha realizado esse passo, siga as instruções:

[Habilitar uso do SMS](#)

2- Já com o número de celular cadastrado, acesse o portal do Office 365 (www.office.com), insira seu endereço de email e clique em “Avançar”:



Microsoft


Entrar

office365@sp.gov.br

Não tem uma conta? [Crie uma!](#)

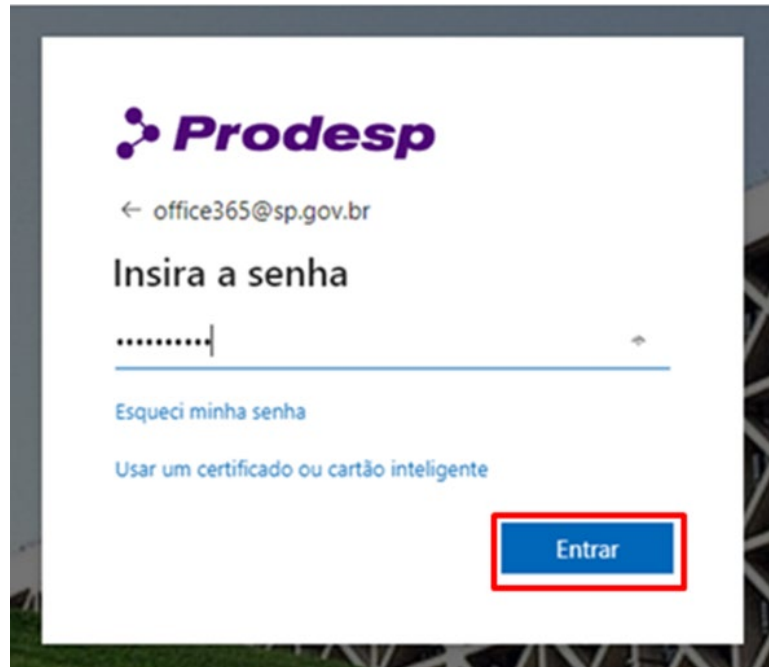
Não consegue acessar sua conta?

[Voltar](#) [Avançar](#)

 [Opções de entrada](#)



3- Insira sua senha e clique em “Entrar”:



Prodesp

← office365@sp.gov.br

Insira a senha


.....

[Esqueci minha senha](#)

[Usar um certificado ou cartão inteligente](#)

Entrar

4- Clique em “Não consigo usar meu aplicativo Microsoft Authenticator agora”



Prodesp

office365@sp.gov.br

Aprovar solicitação de entradas

Abra seu aplicativo Authenticator e insira o número mostrado para entrar.

51

Não há nenhum número no aplicativo? Atualize para a última versão.

Não perguntar novamente por 14 dias

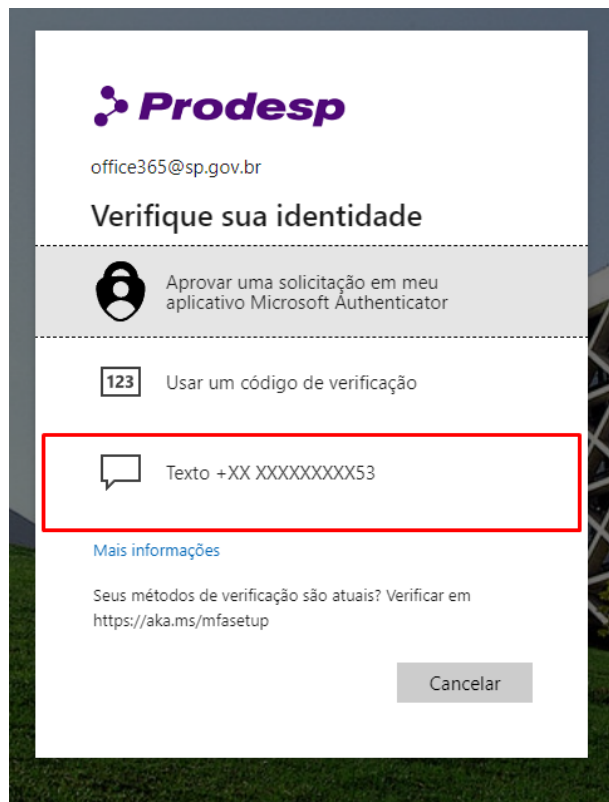
[Não consigo usar meu aplicativo Microsoft Authenticator agora](#)

[Mais informações](#)

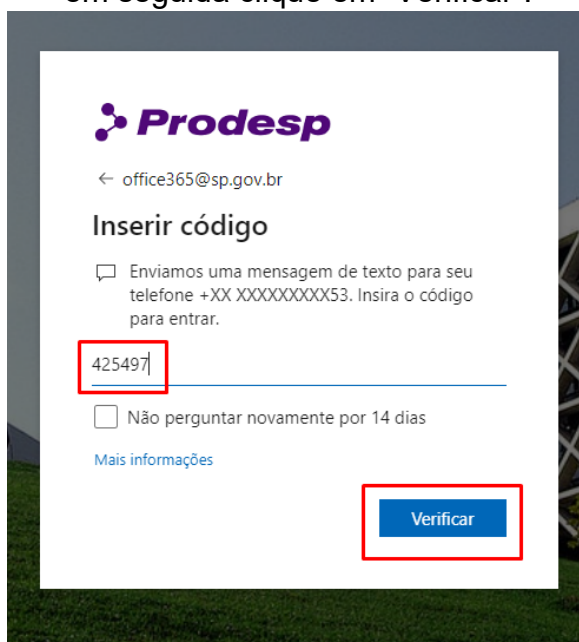


Portfólio

5- Clique em “Texto +”



6- Na tela seguinte, insira o código recebido em seu aparelho celular, em seguida clique em “Verificar”.



7- Parabéns! A autenticação multifatorial com uso de Token SMS foi concluída.

Se você não puder utilizar o método de autenticação via SMS, é possível configurar outro método, utilizando o aplicativo Microsoft Authenticator.

Para isso siga as seguintes instruções: [Utilizar o Microsoft Authenticator](#)

