

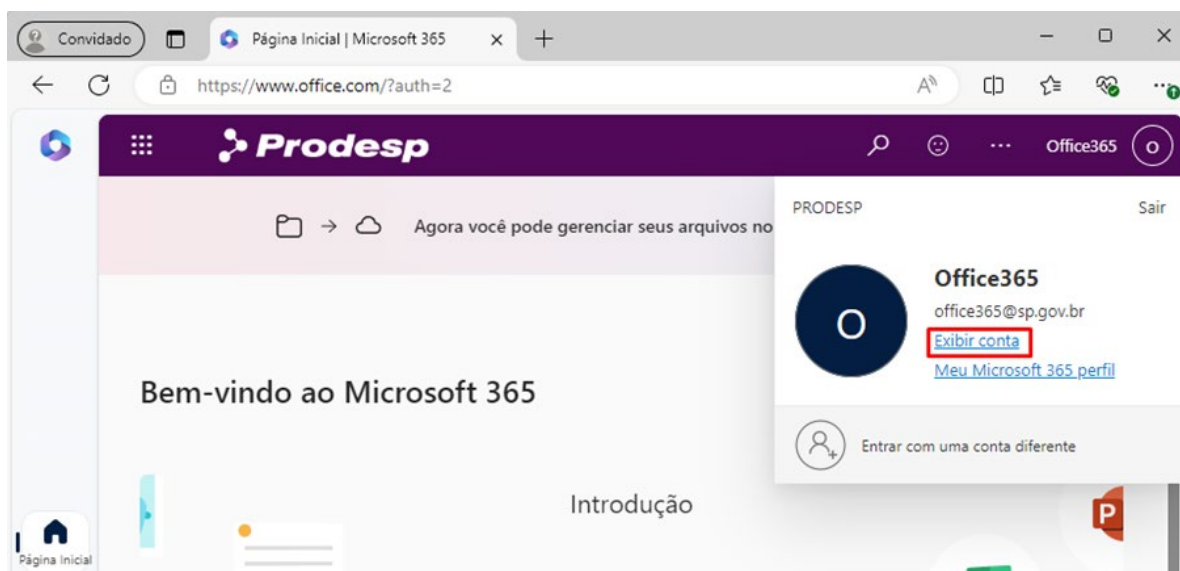
SEGURANÇA - COMO HABILITAR O USO DO TOKEN SMS EM SUA CONTA

Método de autenticação através da
geração randômica de um código
numérico.

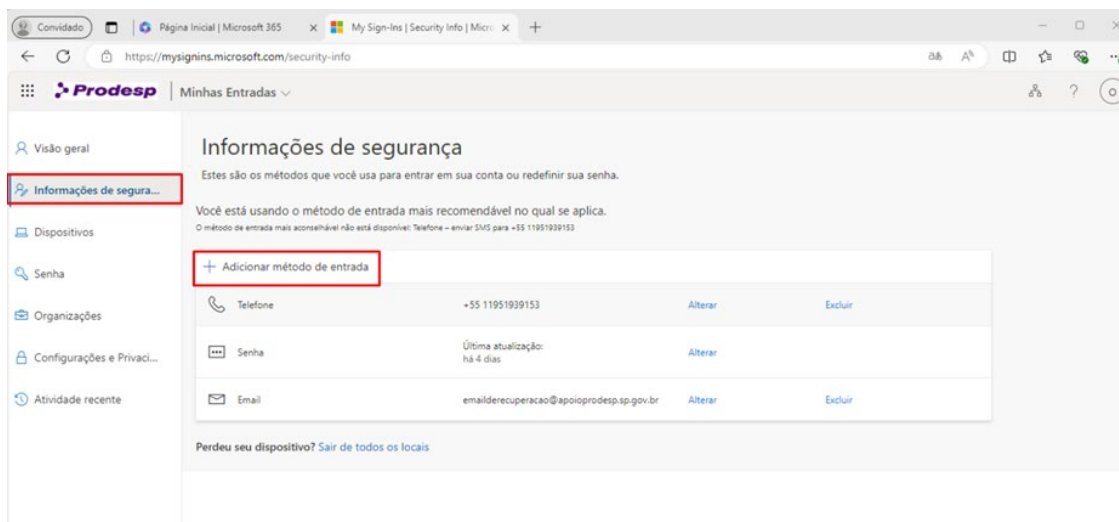


GOVERNO DO ESTADO
DE SÃO PAULO

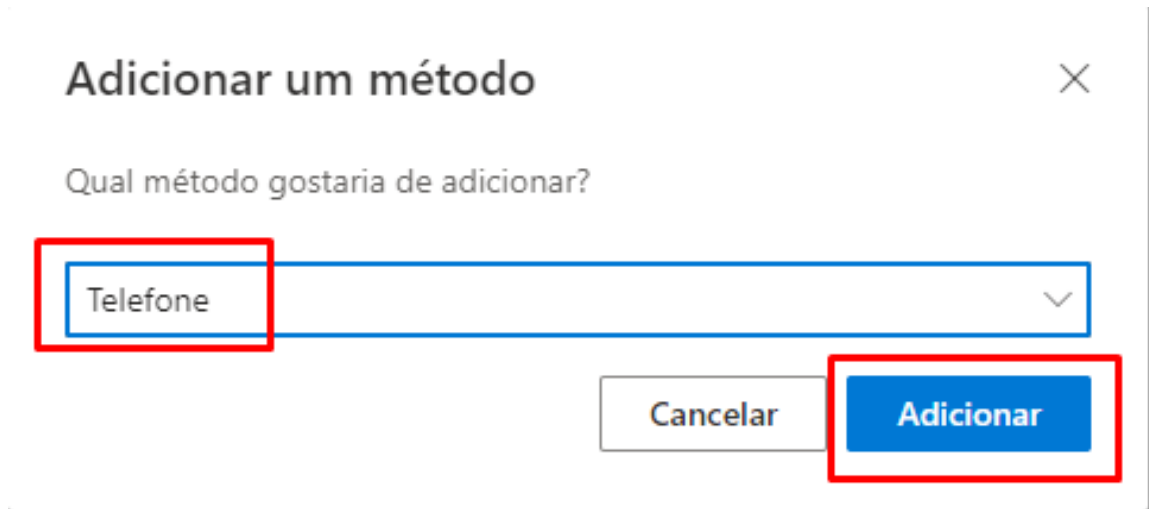
- 1- Em sua estação de trabalho, acesse o portal do Office 365 (www.office.com) com suas credenciais e navegue até o menu “Exibir conta”:



- 2- Na página seguinte, clique em “Informações de Segurança” e depois em “+ Adicionar método”:



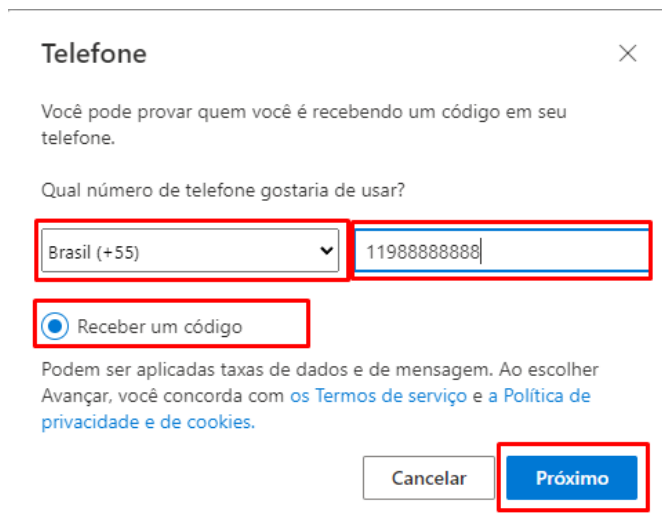
3- Selecione “Telefone” e clique em “Adicionar”:



The image shows a dialog box titled "Adicionar um método" with a close button (X) in the top right corner. Below the title is the question "Qual método gostaria de adicionar?". A dropdown menu is shown with "Telefone" selected and highlighted by a red box. Below the dropdown are two buttons: "Cancelar" and "Adicionar", with the "Adicionar" button also highlighted by a red box.



- 4- Configure o país para “Brasil (+55)”, insira seu número de celular (com ddd), selecione “Enviar-me um código por mensagem de texto” e depois clique em “Próximo”



Telefone ✕

Você pode provar quem você é recebendo um código em seu telefone.

Qual número de telefone gostaria de usar?

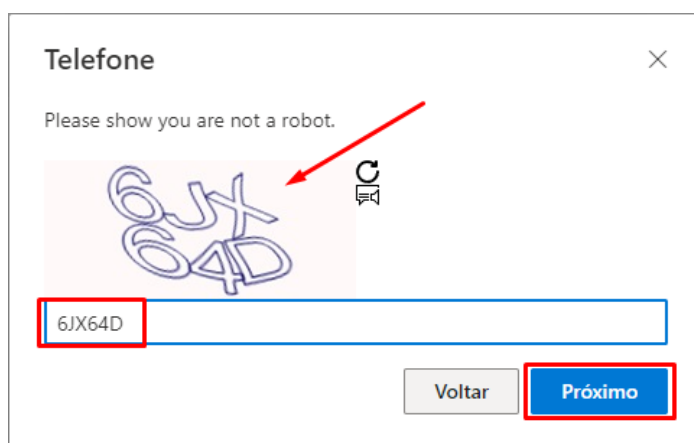
Brasil (+55) 11988888888

Receber um código

Podem ser aplicadas taxas de dados e de mensagem. Ao escolher Avançar, você concorda com [os Termos de serviço](#) e a [Política de privacidade e de cookies](#).

Cancelar Próximo

- 5- Insira os caracteres presentes na imagem, e depois clique em “Próximo”



Telefone ✕

Please show you are not a robot.

6JX64D

6JX64D

Voltar Próximo



6- Insira o código recebido via SMS em seu aparelho celular, depois clique em “Próximo”


Telefone ×

Acabamos de enviar um código de 6 dígitos para +55 11951939153.
Insira o código abaixo.

[Reenviar código](#)

7- Clique em “Concluído”

Telefone ×

 Verificação concluída. Seu telefone foi registrado.

Parabéns! Sua conta está configurada para o uso do “Token

